

BEANS+

完全ワイヤレスイヤホン

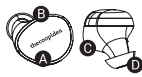
取扱説明書

CP-TW04

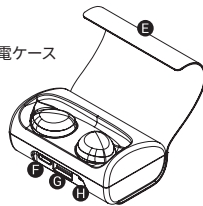
V19-01

製品の概要

1 完全ワイヤレスイヤホン

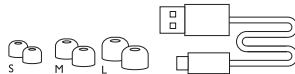
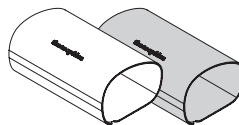
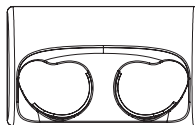
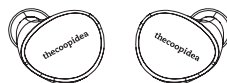


2 充電ケース

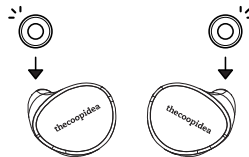


- A マルチ機能ボタン + LEDライト
- B マイク
- C 充電用端子
- D イヤーチップ
- E マグネット式収納
- F USB-TYPE C 入力端子
- G USB出力端子
- H LED ライト

内容



1. 初めてご使用になる際

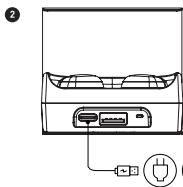


イヤーチップ

イヤーチップを選択し、イヤーピースに取り付けます。
各イヤーチップを試してご自身の耳に最適なサイズを選択して下さい

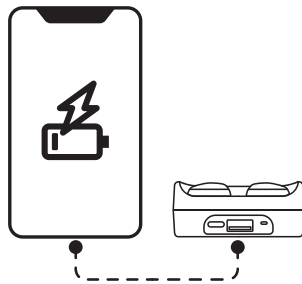
*注意:ご使用になる前は最低1時間、イヤホンの充電をお願いします。

2. 充電の仕方



1. 充電ケースにイヤホンを収納する
2. 充電ケースをモバイルバッテリーか、USB端子付きのデバイスに接続する

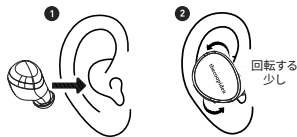
3. モバイルバッテリー出力ポート



4. イヤホンの装着方法

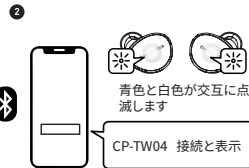
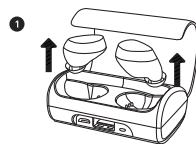


正しい着用位置



1. 耳に傾けてしっかりと挿入します
2. 少し回転させ、最適なフィッティングとサウンドになるように調整します

5. ペアリング方法(オートペアリング)

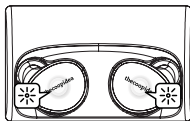


青色と白色が交互に点滅します

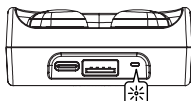
CP-TW04 接続と表示

1. 充電ケースのイヤホンを取り出すか
2. デバイスのBluetooth をオンにします
- 2.2(2回) イヤホンの検索と接続

6. 電池の状態



白いライトが点滅する ○ イヤホン充電中
白いライトが消灯する ● イヤホン充電完了



白いライトが点滅する ✱ 充電ケース充電中
白いライトが点灯する ○ 充電ケース充電完了
青いライトが点灯する ○ イヤホン充電中
青いライトが消灯する ● イヤホン充電完了

7. タッチセンサーコントロール



手動 オン/ オフ

L ◦ R ✱ × 2秒 ▶ オン

L ◦ R ✱ × 4秒 ▶ オフ

又は・5分以上経過するとアイドリング状態

Siri / Google アシスタント

L ◦ R ✱ × 4 ▶ Siri / Google アシスタント

通話

L ◦ R ✱ × 1 ▶ 📞

L ◦ R ✱ × 2 ▶ 📞

L ◦ R ✱ × 2 ▶ 📞

音楽再生

L ◦ R ✱ × 2 ▶ ▶▶

R ✱ × 2秒 ▶ ▶▶

L ✱ × 2秒 ▶ ▶▶

R ✱ × 3 ▶ 🔊+

L ✱ × 3 ▶ 🔊-

8. イヤホン LED 状態



オン
青いライトが点滅する * 1

ペアリング
青色と白色が交互に点滅します

ペアリング成功
ライトが消灯する

充電中
白いライトが点灯する

音楽再生
ライトが消灯する

充電完了
青いライトが5秒間点灯してから消灯

バッテリーの充電残量が少
5秒ごとに白いライトが点滅する* 2

製品の仕様

周波数特性	: 20 - 20KHz
Bluetooth バージョン	: 5.1
Bluetooth 通信距離	: 10メートル
連続待受時間	: 約100時間
再生時間	: 7時間 (63hrs On-The-Go)
充電時間	: 約3時間 (充電ケース) 約1.5時間 (イヤフォン)
バッテリー容量	: 1300mAh (充電ケース) 60mAh (イヤフォン)
ケース外形寸法	: 68*47*35 mm (横x幅x高)
ケース重量	: 89g
イヤフォン外形寸法	: 25*24*19 mm (横x幅x高)
イヤホン重量	: 5g (片方)

注意 ▲

* イヤホンを充電ケースに保管し、安全に保護してください。

** バッテリー容量の低下を防ぐために、イヤホンは高温もしくは冷たくなる環境で保管することを避けて下さい。

** イヤホンは定期的に充電願います。充電せずに長期間の放置はしないで下さい。

** イヤホンまたは充電ケースが汚れている場合は、水を少し湿らせた柔らかい布で軽く拭くのがお勧めします。

** モバイル機器のOSバージョンによってイヤホンはのパフォー
マンスに影響する場合があります。ご使用前にデバイスの
OSが最新バージョンにアップデートすることをお勧めします。

** 水や汗に触れた時は、イヤホンを適切にクリーニングして乾
かすことを強くお勧めします。

** 充電ケースが濡れている状態でイヤホンをケースに入れな
いで下さい。イヤホンは電子部品に重大な損傷を与えるこ
とがあります。イヤホンの充電ケースは防水ではありません。

** 充電が完了したら、電源を抜いて下さい。過剰な充電はバッ
テリーの寿命を減少させます。

** 製品は乾燥した場所で保管して下さい。火気や高温、湿気
、腐食性のある物には近づけないでください。

** 石けんや洗剤などの強い化学薬品を製品に使用しないで
ください。


** 製品を解体したり、ダメージを与えたり、水没させたり火に
投げ込まないで下さい。ご使用方法を誤りますと保証の対象外となります。

** 万が一バッテリーに異常が見られたら、ご使用をお止め下
さい。

BE THE CULTURE. BORN NIFTY.

Find out more at
www.thecoopidea.com
📍📧 thecoopidea

Inspirations from New Zealand. Designed in Hong Kong.
Produced in China. Copyright 2019 The Coop Idea Ltd.



1911