


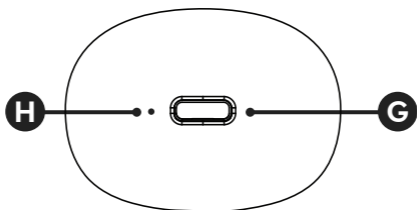
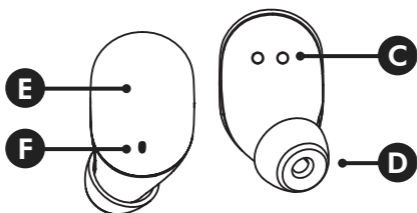
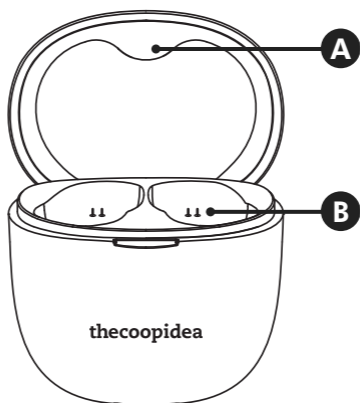
thecoopidea

ユーザーマニュアル

BEANS AIR

完全ワイヤレスイヤフォン





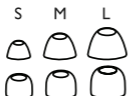
内容物



充電ケース



左右のイヤフォン



イヤーチップ
(サイズ別6ペア)



Type-C 充電ケーブル

適切なチップを選ぶ

i) シリコン・ベース・イヤーチップ



強めな低音域が耳の奥深くまで届きながら、音の通り道を縮めることで、優れたリスニング体験と最高の快適性を実現しています。ノイズを低減し、より穏やかで重厚なサウンドを実現し、音楽の響きを高め、音楽をより一層楽しむことができます。

ii) バランス・イヤーチップ



耳の穴形状にぴったりとフィットすることで超密閉効果が得られます。強力な遮音効果を発揮し、外部音からの影響を受けず最もリアルな高音質再生を実現します。

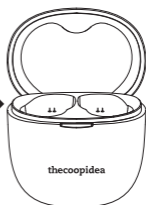
製品の概要

- A** マグネット・ロック式
開閉キャップ
- B** ケース側 充電用の
接点
- C** イヤフォン側 充電用の
接点
- D** イヤーチップ
(取り外し可)
- E** 操作用タッチパネル/
LEDインジゲーター
- F** マイク(左右2箇所)
- G** Type-C充電口
- H** パワーインジゲーター

充電の表示

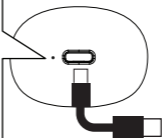
イヤフォンの表示

- ※ ホワイト……充電中
- ※ オフ……充電完了



充電ケースの表示

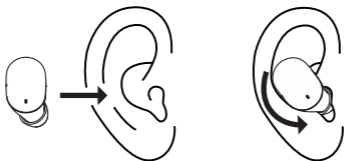
- ※ ホワイト点滅 …… 充電中
- ※ ホワイト点灯 …… 充電完了
- ※ グリーン点滅 …… ケース電池量少
- ※ グリーン点灯 …… イヤフォン充電中



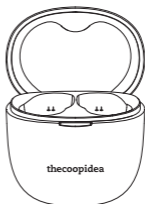
Power
Source

*最適な充電を行うために、付属の充電ケーブルを使用することをお勧めします。

取り付けの向き



ペアリング



左右は自動で無線接続します。

- ※ ホワイト/ブルー 親機として接続
- ※ ホワイトの点滅 子機として接続

「コネクテッド・レフト・チャンネル!

(左側接続完了!)

「コネクテッド・ライト・チャンネル!

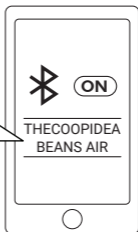
(右側接続完了!)

それぞれのイヤホンからアナウンスが聞こえます。

お手持ちのスマホ/パソコン機器のBluetooth機能がオンになっていることを確認します。

設定→Bluetooth→接続リストから「THECOOPIDEA BEANS AIR」を探し、「接続」を押してください。

接続に成功すると、イヤホンのインジケータランプが消灯します。



タッチパネルの コントロール



LEFT(左)



RIGHT(右)

プレイ/ポーズ	▶▶	左右どちらか 1回タップ
次曲送り	▶▶▶	長押し2.5秒
前曲戻り	◀◀	長押し2.5秒
ボリュームアップ	▯▯	2回タップ
ボリュームダウン	▯▯▯	2回タップ
Siri/Googleアシスタント起動		左右どちらか 3回タップ
電話に出る	☎	左右どちらか 1回タップ
電話を切る	☎	左右どちらか 1回タップ
電話を拒否	✋	左右どちらか 長押し2.5秒
電源オン		ケースから取り出すと自動でオンになります
電源オフ		ケースに戻すと自動でオフになります
手動電源オン/オフ		左右別々に5.5秒長押し
節約電源オフ		10分放置すると、自動でオフになります

諸元

モデルナンバー	CP-T06
カラーバリエーション	アッシュ, サクラ・ピンク, ターコイズグリーン, ホワイトマール, ブラックマール
Bluetoothバージョン	5.1
周波数帯域	20-20KHz
インピーダンス	16Ω
感度	93dB ± 5dB
ドライバーサイズ	6mm
コーデックス	AAC, SBC
プロファイル	HFP, H SP, A2DP, AVCTP, AVDTP, AVRCP
再生時間	約 5 時間
ケース充電合計再生時間	約 2 5 時間
スタンバイ時間	約 1 0 0 時間
再充電時間	ケース/イヤホンともに 1 時間
バッテリー容量	充電ケース: 300mAh / イヤホン: 40mAh
ケースサイズ	奥行51x 幅44 x 高さ32mm
ケース重量	28g
イヤホンサイズ	奥行27x幅15x高さ20mm
イヤホン重量	3.6 g (片方)
防水等級	IPX5 (イヤホン)
安全保護機能	短絡防止, 過充電・過放電防止,

使用上の注意

- ・イヤホンは必ず充電ケースに入れて安全に保護して保管してください。
- ・バッテリー容量の減少を防ぐため、高温または低温の環境下でのイヤホンの保管は避けてください。
- ・イヤホンを充電せずに長時間保管することは避けてください。
- ・イヤホンや充電ケースが汚れた場合、きれいな水で湿らせた柔らかい布で拭くことをお勧めします。
- ・携帯電話のOSバージョンによっては、BEANS AIRの動作に影響を与える可能性がありますので、ご使用前に携帯電話のOSを最新のものにアップデートされることをお勧めします。
- ・水分を含んだ状態のまま充電ケースに入れしないでください。電子機器やBEANS AIRの筐体が破損する恐れがあります。BEANS AIRの充電ケースは防水ではありません。
- ・製品は乾燥した場所に保管してください。火気、熱、湿気、腐食性物質から遠ざけてください。
- ・製品が完全に充電されたら、電源から外してください。長時間の過充電はバッテリーの寿命を縮めます。
- ・BEANS AIRが水や汗にさらされた場合は、適切な洗浄と乾燥を行うことを強くお勧めします。
- ・石鹸やクレンザーなどの粗い化学物質で製品をこすらないでください。
- ・製品を分解したり、破損したり、水や火にさらしたりしないでください。本製品を誤って使用した場合は、保証は無効となります。
- ・電池が膨張したり、臭いがある場合は、直ちに使用を中止してください。

#THECOOPIDEA

#BOLDTOBEFREE

For other languages and
soft copy of the manual,
Scan:



Find out more at
www.thecoopidea.com

  **thecoopidea**