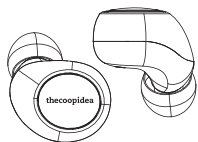


thecoopidea



**CANDY**  
完全ワイヤレスイヤホン

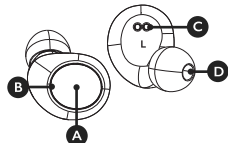
取扱説明書

CP-TW05

V19-01

### 製品の概要

#### 1 完全ワイヤレスイヤホン

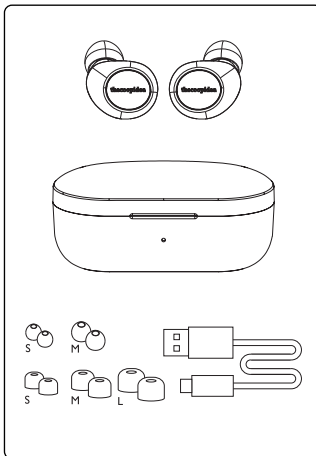


#### 2 充電ケース

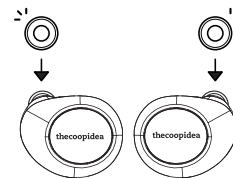


- A マルチ機能ボタン+LEDライト
- B マイク
- C 充電インターフェイス
- D イヤーチップ
- E 充電用端子
- F LEDライト
- G マグネット式収納

### 内容



### 1. 初めてご使用になる際

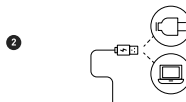


#### イヤーチップ

イヤーチップを選択し、イヤーピースに取り付けます。各イヤーチップを試してご自身の耳に最適なサイズを選択して下さい

注意:ご使用になる前は最低1時間、イヤホンの充電をお願いします。

### 2. 充電の仕方



- 充電ケースにイヤホンを挿入する
- 充電ケースをコンピューターか、コンセントにUSB Cケーブルで接続する

### 2.1 電池の状態

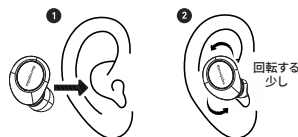


白いライトが点灯する ○ イヤホン充電中  
白いライトが消灯する ● イヤホン充電完了



白いライトが点灯する ※ 充電ケース充電中  
白いライトが消灯する ○ 充電ケース充電完了  
青いライトが点灯する ● イヤホン充電中  
青いライトが消灯する ● イヤホン充電完了

### 3. イヤホンの装着方法



- 耳に傾けてしっかりと挿入します
- 少し回転させ、最適なフィッティングとサウンドになるように調整します

### 4. ペアリング方法(オートペアリング)



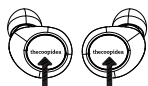
- 充電ケースのイヤホンを取り出さず
- デバイスのBluetoothをオンにします
- 2.2 (初回) イヤホンの検索と接続

## 5. ヘッドセットをオン/オフする方法



### 自動オン/オフ

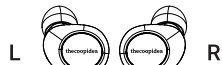
オン - 充電ケースのイヤホンを取り出す  
オフ - イヤホンを充電ケースに戻す



### 手動オン/オフ

オン - イヤホンの両ボタンを2秒間押しします  
オフ - イヤホンの両ボタンを4秒間押しします

## 6. 通話



L or R × 1 ▶

L or R × 1 ▶

L or R × 2 ▶

## 7. 音楽再生



L or R × 1 ▶

R 2秒 ▶

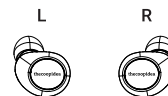
L 2秒 ▶

R × 2 ▶

L × 2 ▶

L or R × 3 ▶ 語音助理

## 8. 機能リスト



電話に应答する	●	或	●
通話終了	●	或	●
着信を拒否する	●●	或	●●
再生/一時停止	●	或	●
次曲に送り			
前曲に戻る			
音量アップ			●●
音量ダウン	●●		
シリ/ Google アシスタント	●●●	或	●●●

● TAP タップ    HOLD ホールド    2SCE 2秒

## 製品の仕様

周波数特性	: 20 - 20KHz
Bluetooth バージョン	: 5.1
Bluetooth 通信距離	: 10メートル
イヤホンの再充電回数	: 4 回
バッテリー容量	: 400mAh
入力	: 5V/1A (Type-C)
ケース外形寸法	: 71x36x33mm (横x幅x高)
ケース重量	: 36g
イヤホン重量	: 4.5克 (片方)
防水性	: IPX5
連続待受時間	: 約100時間
再生時間	: 最長約5時間
充電時間(イヤフォン)	: 約1時間
(充電ケース)	約1.5時間 (Type-C)

R210-134546  
Model No. : CP-TW05  
Input : DC5V ≡ 1A  
Capacity : 400mAh



## 注意 ▲

- \* イヤホンを充電ケースに保管し、安全に保護してください。
- \* バッテリー容量の低下を防ぐために、イヤホンは高温もしくは冷たくなる環境で保管することを避けて下さい
- \* イヤホンは定期的に充電願います。充電せずに長期間の放置はしないで下さい。
- \* イヤホンまたは充電ケースが汚れている場合は、水を少し湿らせた柔らかい布で軽く拭くのがお勧めします。
- \* モバイル機器のOSバージョンによってイヤホンはのパフォーマンスに影響する場合があります。ご使用前にデバイスのOSが最新バージョンにアップデートすることをお勧めします。
- \* 水や汗に触れた時は、イヤホンを適切にクリーニングして乾かすことを強くお勧めします。
- \* 充電ケースが濡れている状態でイヤホンをケースに入れしないで下さい。イヤホンは電子部品に重大な損傷を与えることがあります。イヤホンの充電ケースは防水ではありません。
- \* 充電が完了したら、電源を抜いて下さい。過剰な充電はバッテリーの寿命を減少させます。

- \* 製品は乾燥した場所で保管して下さい。火気や高温、湿気、腐食性のある物には近づけないでください。
- \* 石けんや洗剤などの強い化学薬品を製品に使用しないでください。
- \* 製品を解体したり、ダメージを与えたり、水没させたり火に投げ込まないで下さい。ご使用方法を誤りますと保証の対象外となります。
- \* 万が一バッテリーに異変が見られたら、ご使用をお止め下さい。

**BE THE CULTURE.  
BORN NIFTY.**

Find out more at  
[www.thecoopidea.com](http://www.thecoopidea.com)

thecoopidea

Inspirations from New Zealand, Designed in Hong Kong,  
Produced in China, Copyright 2019 The Coop Idea Ltd.